

Тема недели: "Весна".

На этой неделе обратить внимание на весенние изменения:

- солнышко светит чаще и оно тёплое и греет,
- дождик стал тёплым,
- распустились цветы,
- летают бабочки и пчёлы,
- слышно пение птиц,
- на огороде растёт лук.

Пальчиковая гимнастика на неделю:

<https://www.youtube.com/watch?v=dZYZVAk83Pg>.

Стихотворение недели:

Стих про кошку:

кот открыл глаза — солнце в них попало
кот закрыл глаза — солнце в них осталось
вот же почему две горящих точки
часто вижу я ночью в уголке.

Физкультминутка на неделю:

<https://www.youtube.com/watch?v=1hPHYey1DRs>

Развитие речи: " Мамы -малыши".



https://www.youtube.com/watch?v=_Pi9WjibkS4.



Важно !!!! Попросить детей назвать ,после просмотра ,самостоятельно - как зовут у животных маму, папу, ребёнка.

ФЭМП.

Задачи: совершенствовать представления детей о пространственном положении предметов: впереди-сзади; учить определять местоположение предметов относительно друг друга.

Использовать можно картинки сказки " Репка"





Попросить ребёнка рассказать кто за кем помогал бабушке тянуть репку. Можно обыграть вместе, распределив роли.

Ознакомление с окружающим миром.

"Где живёт слон"

Задачи: расширить знания детей об окружающем мире, дать простые сведения об экзотических животных: слоне, обезьянке, жирафе, льве, зебре и т.д., об их внешних особенностях и отличительных признаках. Развивать активную речь, побуждая к высказываниям. Ввести в активный словарь названия экзотических животных. <https://www.youtube.com/watch?v=MLH3Cf199y0>. Общая презентация

https://www.youtube.com/watch?v=x_vdfdDQSc0 (рассказ о слоне).

Апликация" Слонёнок"

<https://www.youtube.com/watch?v=tgRBznXfc5I>

(Заготовки делает родитель).

Рисование.

Тема: "Слонёнок"

<https://videosik.com/19159-video-kak-poetapno-risovat-slona-dlya-detey.html>

Чтение художественной литературы:

С.Маршак " Детки в клетке"

Б.Заходер"Слон"

К.Чуковский "Айболит"